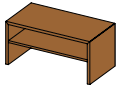


lunetto Nachtkästchen

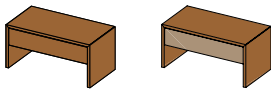


NKL 0

lunetto Nachtkästchen mit Fachboden

Holzarten: Erle, Buche, Kernbuche, Eiche, Kirschbaum, Nussbaum, Eiche Weißöl, Zirbe

B	51,2	81,2
H	39,5 47,5	
T	42	



NKL 1L

lunetto Nachtkästchen mit Lade

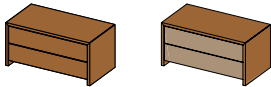
Front: Naturholz oder Farbglas

Glasfarben: siehe Materialübersicht

Griffe: Touchbeschlag, Nickelknopf, Edelstahlknopf

Holzarten: Erle, Buche, Kernbuche, Eiche, Eiche Wild, Kirschbaum, Nussbaum, Nussbaum Wild, Eiche Weißöl, Eiche Wild Weißöl, Zirbe
Wildsortierung nur auf Front anwendbar

B	51,2	81,2
H	39,5 47,5	
T	42	



NKL 2L

lunetto Nachtkästchen mit 2 Läden

Front: Naturholz oder Farbglas

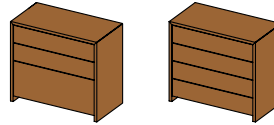
Glasfarben: siehe Materialübersicht

Griffe: Touchbeschlag, Nickelknopf, Edelstahlknopf

Holzarten: Erle, Buche, Kernbuche, Eiche, Eiche Wild, Kirschbaum, Nussbaum, Nussbaum Wild, Eiche Weißöl, Eiche Wild Weißöl, Zirbe
Wildsortierung nur auf Front anwendbar

B	51,2	81,2
H	39,5 47,5	
T	42	

lunetto Ladenkommoden



KL 2LG

KL 4L

lunetto Ladenkommode

KL 2LG: 2 Läden (Höhe 15,6), 1 Lade (Höhe 31,6)

KL 4L: 4 Läden (Höhe 15,6)

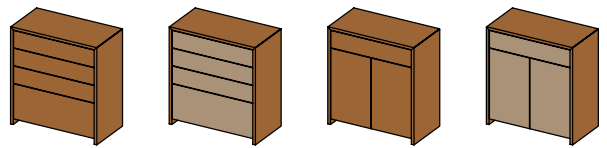
Front: Naturholz oder Farbglas

Glasfarben: siehe Materialübersicht

Griffe: Touchbeschlag, Nickelknopf, Edelstahlknopf

Holzarten: Erle, Buche, Kernbuche, Eiche, Eiche Wild, Kirschbaum, Nussbaum, Nussbaum Wild, Eiche Weißöl, Eiche Wild Weißöl, Zirbe
Wildsortierung nur auf Front anwendbar

B	51,2	81,2	101,2
H	71,5		
T	42		



KL 3LG

KL 1LTP

lunetto Ladenkommode

KL 3LG: 3 Läden (Höhe 15,6), 1 Lade (Höhe 31,6)

KL 1LTP: 1 Lade (Höhe 15,6), 1 Türpaar

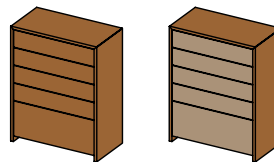
Front: Naturholz oder Farbglas

Glasfarben: siehe Materialübersicht

Griffe: Touchbeschlag, Nickelknopf, Edelstahlknopf

Holzarten: Erle, Buche, Kernbuche, Eiche, Eiche Wild, Kirschbaum, Nussbaum, Nussbaum Wild, Eiche Weißöl, Eiche Wild Weißöl, Zirbe
Wildsortierung nur auf Front anwendbar

B	51,2	81,2	101,2
H	87,5		
T	42		



KL 4LG

lunetto Ladenkommode

4 Läden (Höhe 15,6), 1 Lade (Höhe 31,6)

Front: Naturholz oder Farbglas

Glasfarben: siehe Materialübersicht

Griffe: Touchbeschlag, Nickelknopf, Edelstahlknopf

Holzarten: Erle, Buche, Kernbuche, Eiche, Eiche Wild, Kirschbaum, Nussbaum, Nussbaum Wild, Eiche Weißöl, Eiche Wild Weißöl, Zirbe
Wildsortierung nur auf Front anwendbar

B	51,2	81,2	101,2
H	103,5		
T	42		

Holzarten

Wenn nicht anders angeführt, werden alle Holzoberflächen mit reinem Naturöl veredelt.



Erle



Buche




Kernbuche



Eiche



Eiche Wild*



Kirschbaum



Nussbaum



Nussbaum Wild*



Eiche Weißöl




Eiche Wild Weißöl*




Zirbe ungeölt**

Farbglas

glänzend oder matt | alle Glasoberflächen in Wunschfarbe (nach NCS-Farbfächer, gegen Aufpreis)



weiß
(optiwhite)



naturweiß
(optiwhite)



sand
(optiwhite)




kiesel
(optiwhite)




taupe
(optiwhite)



schlamm
(optiwhite)



dunkelbraun



hellgrau
(optiwhite)



mittelgrau
(optiwhite)



anthrazit



graphitgrau
(optiwhite)



schwarz



pearl (nur matt)



bronze (nur matt)



stahl (nur matt)

Farbmuster

Holz ist eines der edelsten, schönsten und vielfältigsten Naturprodukte. Jedes Stück Holz ist ein Unikat. Farbliche Unterschiede sind von der Struktur und dem Wuchsgebiet des Holzes abhängig. Ebenso vom Alter des Möbels, da sich unter den natürlichen Umwelteinflüssen (z.B. Tageslicht) der Farbton der Oberfläche verändert. Bei einer Fertigung nach Farbmuster bemühen wir uns immer den Farbton bestmöglich zu treffen. Trotzdem wird es bei den Materialien Holz, Glas, Stoff oder Leder zu geringfügigen Abweichungen kommen. Eine absolute Farbgleichheit ist nicht möglich.

*Wildsortierung nur auf Fronten anwendbar

**Zirbe nur für ausgewählte Artikel; auf Wunsch auch mit Naturöl veredelt