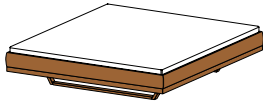
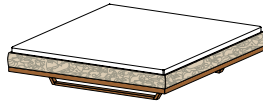


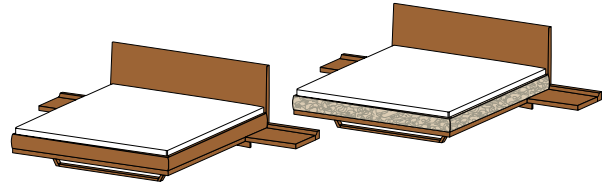
riletto Betten



BRIH BA



BRI BA



BRIH HK

BRI HK

riletto Bett Basis

Bettseiten Naturholz oder Leder

Lederfarben: L1 und L7 siehe Materialübersicht

Holzarten: Buche, Kernbuche, Eiche, Eiche Wild, Kirschbaum, Nussbaum, Nussbaum Wild, Eiche Weißöl, Eiche Wild Weißöl

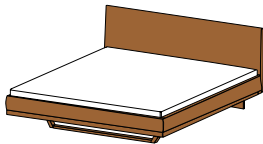
Maße Liegefläche:

H	Normal 39,5 Komfort 47,5			
B	140	160	180	200
L	190	200	210	220

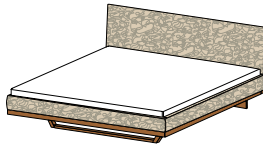
alle angegebenen Längen und Breiten kombinierbar

Gesamtbreite = Breite Liegefläche bei Leder + 5 cm, bei Holz + 6 cm

Gesamtlänge = Länge Liegefläche bei Leder + 5 cm, bei Holz + 6,2 cm



BRI H | BRIH H



BRI P | BRIH P

riletto Bett Holzaupt oder Polsterhaupt

Bettseiten Naturholz oder Leder

Lederfarben: L1 und L7 siehe Materialübersicht

Holzarten: Buche, Kernbuche, Eiche, Eiche Wild, Kirschbaum, Nussbaum, Nussbaum Wild, Eiche Weißöl, Eiche Wild Weißöl

Maße Liegefläche:

H	Normal 39,5 Komfort 47,5			
B	140	160	180	200
L	190	200	210	220

alle angegebenen Längen und Breiten kombinierbar

Gesamtbreite = Breite Liegefläche bei Leder + 5 cm, bei Holz + 6 cm

Gesamtlänge = Länge Liegefläche bei Leder + 7,5 cm, bei Holz + 8,1 cm

Kopfhaupthöhe Holz = 50 oder 60 cm (ab Bettseitenoberkante)

Kopfhaupthöhe Polster = 50 cm (ab Bettseitenoberkante)

riletto Bett Holzaupt mit Konsolen

Bettseiten Naturholz oder Leder

Konsolen: mit oder ohne integrierten Laden

Lederfarben: L1 und L7 siehe Materialübersicht

Holzarten: Buche, Kernbuche, Eiche, Eiche Wild, Kirschbaum, Nussbaum, Nussbaum Wild, Eiche Weißöl, Eiche Wild Weißöl

Maße Liegefläche:

H	Normal 39,5 Komfort 47,5			
B	140	160	180	200
L	190	200	210	220

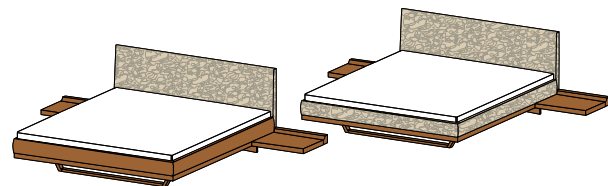
alle angegebenen Längen und Breiten kombinierbar

Gesamtbreite = Breite Liegefläche bei Leder + 5 cm, bei Holz + 6 cm

Gesamtlänge = Länge Liegefläche bei Leder + 7,5 cm, bei Holz + 8,1 cm

Kopfhaupthöhe Holz = 50 oder 60 cm (ab Bettseitenoberkante)

Maße Konsolen = Breite 60 cm, Tiefe 48,8 cm



BRIH PK

BRI PK

riletto Bett Polsterhaupt mit Konsolen

Bettseiten Naturholz oder Leder

Konsolen: mit oder ohne integrierten Laden

Lederfarben: L1 und L7 siehe Materialübersicht

Holzarten: Buche, Kernbuche, Eiche, Eiche Wild, Kirschbaum, Nussbaum, Nussbaum Wild, Eiche Weißöl, Eiche Wild Weißöl

Maße Liegefläche:

H	Normal 39,5 Komfort 47,5			
B	140	160	180	200
L	190	200	210	220

alle angegebenen Längen und Breiten kombinierbar

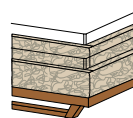
Gesamtbreite = Breite Liegefläche bei Leder + 5 cm, bei Holz + 6 cm

Gesamtlänge = Länge Liegefläche bei Leder + 7,5 cm, bei Holz + 8,1 cm

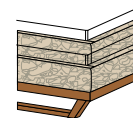
Maße Konsolen = Breite 60 cm, Tiefe 48,8 cm

Kopfhaupthöhe Polster = 50 cm (ab Bettseitenoberkante)

Einlagertiefe = 17 cm



Normalhöhe
39,5 cm



Komforthöhe
47,5 cm

Holzarten

Wenn nicht anders angeführt, werden alle Holzoberflächen mit reinem Naturöl veredelt.



Erle



Buche



Kernbuche




Eiche



Eiche Wild*



Eiche Venedig**



Kirschbaum



Nussbaum



Nussbaum Wild*



Eiche Weißöl



Eiche Wild Weißöl*

Lederfarben

Leder L1



polarweiß
(71088)



weiß
(71018)



sand
(70232)



altweiß
(70230)



creme
(70231)



kiesel
(72217)



curcuma
(73250)



rot
(70210)



bordeaux
(70411)



apfel
(78181)



blau
(41573)



taupe
(72218)



schlamm Braun
(74153)



sepia
(41574)



dunkel Braun
(74024)



schokobraun
(70273)



schwarz Braun
(70272)



hellgrau
(71667)



mittelgrau
(41575)



anthrazit
(70241)



schwarz
(70240)

Naturleder L7



tartufo (77710)



umbra (77720)



brandy (77730)



braun (77740)



schwarz (77750)

Farbmuster

Holz ist eines der edelsten, schönsten und vielfältigsten Naturprodukte. Jedes Stück Holz ist ein Unikat. Farbliche Unterschiede sind von der Struktur und dem Wuchsgebiet des Holzes abhängig. Ebenso vom Alter des Möbels, da sich unter den natürlichen Umwelteinflüssen (z.B. Tageslicht) der Farbton der Oberfläche verändert. Bei einer Fertigung nach Farbmuster bemühen wir uns immer den Farbton bestmöglich zu treffen. Trotzdem wird es bei den Materialien Holz, Glas, Stoff, Leder oder Keramik zu geringfügigen Abweichungen kommen. Eine absolute Farbgleichheit ist nicht möglich.

*Wildsortierung nur auf Fronten und Tischplatten anwendbar

**Eiche Venedig bezieht sich nur auf Fronten