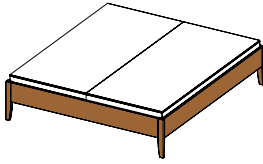


sesam Betten



BSE BA

sesam Bett Basis

Bettseiten Leimholz keilgezinkt oder durchgehend

Holzarten: Erle, Buche, Kernbuche, Eiche, Kirschbaum, Nussbaum, Eiche Weißöl


Maße Liegefläche:

H	Normal 43 Komfort 50						
B	90	100	120	140	160	180	200
L	190	200	210	220			

alle angegebenen Längen und Breiten kombinierbar

Gesamtbreite = Breite Liegefläche + 6 cm

Gesamtlänge = Länge Liegefläche + 7 cm



BSE SW

sesam Bett Sprossen waagrecht

Bettseiten Leimholz keilgezinkt oder durchgehend

optionales Fußhaupt Zarge oder Holzfüllung

Holzarten: Erle, Buche, Kernbuche, Eiche, Kirschbaum, Nussbaum, Eiche Weißöl


Maße Liegefläche:

H	Normal 43 Komfort 50						
B	90	100	120	140	160	180	200
L	190	200	210	220			

alle angegebenen Längen und Breiten kombinierbar

Gesamtbreite = Breite Liegefläche + 6 cm

Gesamtlänge = Länge Liegefläche + 12 cm



BSE SS

sesam Bett Sprossen senkrecht

Bettseiten Leimholz keilgezinkt oder durchgehend

optionales Fußhaupt Zarge oder Holzfüllung

Holzarten: Erle, Buche, Kernbuche, Eiche, Kirschbaum, Nussbaum, Eiche Weißöl


Maße Liegefläche:

H	Normal 43 Komfort 50						
B	90	100	120	140	160	180	200
L	190	200	210	220			

alle angegebenen Längen und Breiten kombinierbar

Gesamtbreite = Breite Liegefläche + 6 cm

Gesamtlänge = Länge Liegefläche + 12 cm



BSE HO

sesam Bett mit Kopfhaupt Holzfüllung

Bettseiten Leimholz keilgezinkt oder durchgehend

optionales Fußhaupt Zarge oder Holzfüllung

Holzarten: Erle, Buche, Kernbuche, Eiche, Kirschbaum, Nussbaum, Eiche Weißöl

Maße Liegefläche:

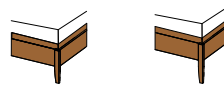
H	Normal 43 Komfort 50						
B	90	100	120	140	160	180	200
L	190	200	210	220			

alle angegebenen Längen und Breiten kombinierbar

Gesamtbreite = Breite Liegefläche + 6 cm

Gesamtlänge = Länge Liegefläche + 12 cm

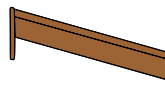
Einlagertiefe = 19 cm



Normalhöhe
43 cm

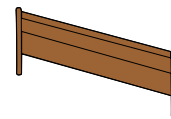
Komforthöhe
50 cm

optionales Fußhaupt für alle Modelle



Fußhaupt Zarge

H	49 56						
B	96	106	126	146	166	186	206



Fußhaupt Holzfüllung

H	65,6 72,6						
B	96	106	126	146	166	186	206

Holzarten

Wenn nicht anders angeführt, werden alle Holzoberflächen mit reinem Naturöl veredelt.



Erle



Buche



Kernbuche




Eiche



Eiche Wild*



Eiche Venedig**



Kirschbaum



Nussbaum



Nussbaum Wild*



Eiche Weißöl



Eiche Wild Weißöl*

Farbmuster

Holz ist eines der edelsten, schönsten und vielfältigsten Naturprodukte. Jedes Stück Holz ist ein Unikat. Farbliche Unterschiede sind von der Struktur und dem Wuchsgebiet des Holzes abhängig. Ebenso vom Alter des Möbels, da sich unter den natürlichen Umwelteinflüssen (z.B. Tageslicht) der Farbton der Oberfläche verändert. Bei einer Fertigung nach Farbmuster bemühen wir uns immer den Farbton bestmöglich zu treffen. Trotzdem wird es bei den Materialien Holz, Glas, Stoff, Leder oder Keramik zu geringfügigen Abweichungen kommen. Eine absolute Farbgleichheit ist nicht möglich.

*Wildsortierung nur auf Fronten und Tischplatten anwendbar

**Eiche Venedig bezieht sich nur auf Fronten