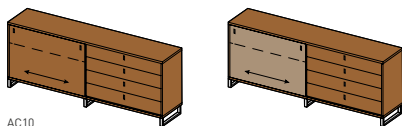


credenze cubus



AC10

credenza **cubus** con anta scorrevole

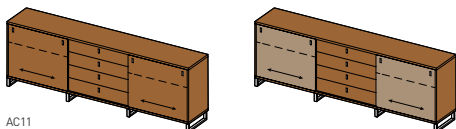
anta scorrevole: legno naturale o vetro colorato; **vetro colorato:** vedi l'ultima pagina
maniglie: maniglia integrata legno (solo per frontale in legno) o acciaio inox

tipi di legno: ontano, faggio, faggio selvatico, rovere, rovere selvatico, ciliegio, noce, noce selvatico, rovere olio bianco, rovere selvatico olio bianco

la selezione selvatica è disponibile solo per frontali in legno

base: con zoccolo, pattini in metallo lucido o opaco

la	130,1 158,2 198,2 258,2
a	con zoccolo 71,5 con pattino metallo 79,5
p	42 48,4



AC11

credenza **cubus** con anta scorrevole

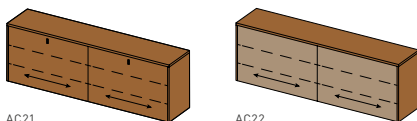
anta scorrevole: legno naturale o vetro colorato; **vetro colorato:** vedi l'ultima pagina
maniglie: maniglia integrata legno (solo per frontale in legno) o acciaio inox

tipi di legno: ontano, faggio, faggio selvatico, rovere, rovere selvatico, ciliegio, noce, noce selvatico, rovere olio bianco, rovere selvatico olio bianco

la selezione selvatica è disponibile solo per frontali in legno

base: con zoccolo, pattini in metallo lucido o opaco

la	194,2 236,3 258,2
a	con zoccolo 71,5 con pattino metallo 79,5
p	42 48,4



AC21

AC22

credenza **cubus** con anta scorrevole

anta scorrevole: legno naturale o vetro colorato
vetro colorato: vedi l'ultima pagina

maniglie: maniglia integrata legno (solo per frontale in legno) o acciaio inox, touch con servodrive con o senza cassetto interno

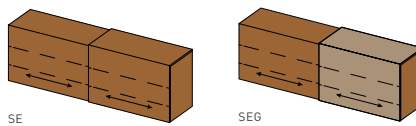
tipi di legno: ontano, faggio, faggio selvatico, rovere, rovere selvatico, ciliegio, noce, noce selvatico, rovere olio bianco, rovere selvatico olio bianco

la selezione selvatica è disponibile solo per frontali in legno

base: zoccolo rientrante

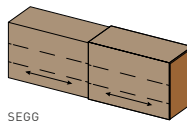
la	160,2 200,2 260,2
a	71,5 79,5 87,5
p	42 48,2

madie cubus



SE

SE6



SE6G

madia **cubus** con anta scorrevole angolare

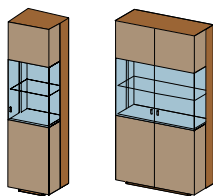
anta scorrevole angolare superiore sinistra o destra

tipi di legno: ontano, faggio, faggio selvatico, rovere, rovere selvatico, ciliegio, noce, noce selvatico, rovere olio bianco, rovere selvatico olio bianco

la selezione selvatica è disponibile solo per frontali in legno

la	160 200 260
a	71,5 87,5
p	47 53,4

vetrine cubus



VC10

vetrina cubus 10

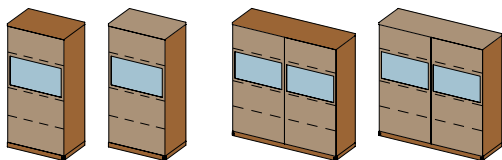
frontale: vetro colorato lucido

vetro colorato: vedi l'ultima pagina

maniglia: maniglia integrata acciaio inox

tipi di legno: ontano, faggio, faggio selvatico, rovere, ciliegio, noce, rovere olio bianco
con illuminazione LED nei ripiani
necessario montaggio a parete

la	50	100
a	190	
p	42	



VC13

vetrina cubus 13

top: legno naturale o vetro colorato lucido

frontale: vetro colorato lucido

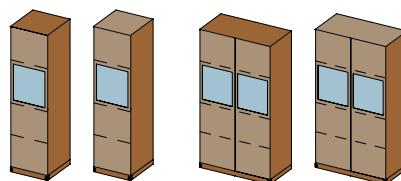
vetro colorato: vedi l'ultima pagina

maniglie: maniglia integrata acciaio inox, meccanismo touch

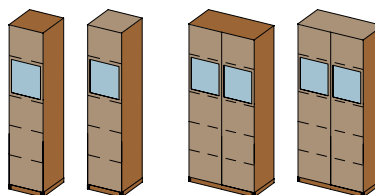
tipi di legno: ontano, faggio, faggio selvatico, rovere, ciliegio, noce, rovere olio bianco

base: con zoccolo, zoccolo rientrante, pattino metallo lucido o opaco
compreso profilo illuminato
necessario montaggio a parete

la	65	130
a	135,5	
p	35,6 42 48,4	



VC14



VC15

VC16

vetrina cubus 14 | 15 | 16

top: legno naturale o vetro colorato lucido

frontale: vetro colorato lucido

vetro colorato: vedi l'ultima pagina

maniglie: maniglia integrata acciaio inox, meccanismo touch

tipi di legno: ontano, faggio, faggio selvatico, rovere, ciliegio, noce, rovere olio bianco

base: con zoccolo, zoccolo rientrante, pattino metallo lucido o opaco
compreso profilo illuminato
necessario montaggio a parete

VC14:

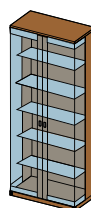
la	40	50	80	100
a	151,5			
p	35,6 42 48,4			

VC16:

la	40	50	80	100
a	199,5			
p	35,6 42 48,4			

VC15:

la	40	50	80	100
a	183,5			
p	35,6 42 48,4			



VC20

vetrina cubus 20

top: legno naturale

vetro: vetro trasparente, vetro satinato bianco o vetro fumé

maniglie: maniglia integrata legno o acciaio inox, pomello acciaio inox, meccanismo touch

tipi di legno: ontano, faggio, faggio selvatico, rovere, ciliegio, noce, rovere olio bianco
con illuminazione

necessario montaggio a parete

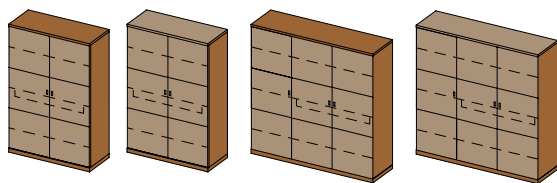
la	80
a	151,5 199,5
p	35,6 42

Vetrine disponibili anche in versione speculare.

a altezza | lu lunghezza | la larghezza | p profondità tutte le misure in cm | misure indicative Con riserva di modifiche, errori, errori di stampa e di impaginazione.

TEAM7

cubus quadrat vetrine



VC6

VC7

vetrina **cubus quadrat** 6 | 7

top: legno naturale o vetro colorato

frontale: vetro colorato

vetro colorato: vedi l'ultima pagina

maniglie: maniglia integrata acciaio inox, meccanismo touch

tipi di legno: ontano, faggio, faggio selvatico, rovere, ciliegio, noce, rovere olio bianco

base: con zoccolo, zoccolo rientrante, pattino metallo lucido o opaco

altezza totale top in legno massello: con zoccolo 151,5 cm,

con pattino metallo 159,5 cm

altezza totale top in vetro: con zoccolo 149,4 cm, con pattino metallo 157,4 cm

necessario montaggio a parete

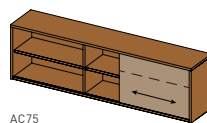
VC6:

la	100
p	42

VC7:

la	150
p	42

credenza cubus sospese a parete



AC75

credenza **cubus** con anta scorrevole

frontale: vetro colorato

vetro colorato: vedi l'ultima pagina

maniglie: maniglia integrata acciaio inox, meccanismo touch

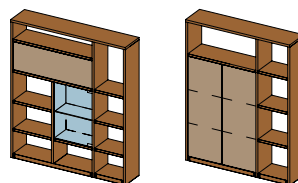
tipi di legno: ontano, faggio, faggio selvatico, rovere, ciliegio, noce, rovere olio bianco

cassetto dietro anta scorrevole

necessario montaggio a parete

la	210
a	60,4
p	40,7

scaffale highboard cubus



HC1

HC2

scaffale highboard **cubus**

frontale: vetro colorato

vetro colorato: vedi l'ultima pagina

tipi di vetro anta tutto vetro: vetro trasparente, vetro fumé

maniglie: maniglia integrata acciaio inox, meccanismo touch

tipi di legno: ontano, faggio, faggio selvatico, rovere, ciliegio, noce, rovere olio bianco

con faretti incassati dietro l'anta tutto vetro

necessario montaggio a parete

HC1:

la	137,5
a	157,8
p	28,7

HC2:

la	122,5
a	157,8
p	28,7

tipi di legno

Se non diversamente indicato, tutte le superfici in legno sono trattate con olio naturale.
L'elenco dettagliato delle essenze disponibili per il prodotto è riportato a pag. 1, 2 e 3.



ontano



faggio



faggio selvatico




rovere



rovere selvatico*



rovere veneziano**



ciliegio



noce



noce selvatico*




rovere olio bianco




rovere selvatico
olio bianco*

vetro colorato

opaco o lucido | tutte le superfici in vetro in un colore a scelta (in base al sistema cromatico NCS, con sovrapprezzo)



bianco
(optiwhite)



sabbia
(optiwhite)



selce
(optiwhite)



grigio talpa
(optiwhite)



fango
(optiwhite)



marrone scuro



grigio
(optiwhite)



antracite



nero



pearl (solo opaco)



bronzo (solo opaco)



acciaio (solo opaco)

campione colore

Il legno è uno dei prodotti naturali più nobili, più belli e più versatili. Ogni pezzo di legno è unico. Le differenze di colore dipendono dalla struttura, dalla zona in cui è cresciuto il legno e anche dall'età del mobile, perché sotto gli influssi naturali dell'ambiente (come ad esempio la luce diurna) la tonalità della superficie si modifica. Quando produciamo sulla base di un campione colore, ci impegniamo per avvicinarci quanto più possibile alla tonalità di riferimento. Tuttavia, nel caso di materiali quali il legno, la pelle, il tessuto, il vetro o ceramica, si hanno differenze di tonalità. Ottenere un'assoluta uniformità di colore non è possibile.

*La selezione selvatica è disponibile solo per frontali in legno e per i piani dei tavoli.

**Il rovere veneziano è disponibile solo per frontali.