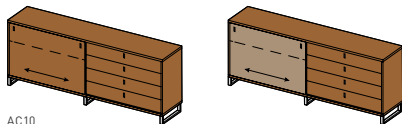


## cubus Anrichten



AC10

### cubus Anrichte mit Schiebetür

**Schiebetür:** Naturholz oder Farbglas

**Glasfarben:** siehe letzte Seite

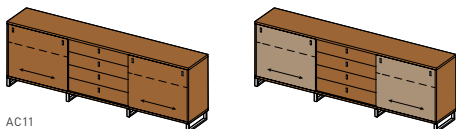
**Griffe:** Klappgriff Holz (nur für Holzfront) oder Edelstahl

**Holzarten:** Erle, Buche, Kernbuche, Eiche, Eiche Wild, Kirschbaum, Nussbaum, Nussbaum Wild, Eiche Weißöl, Eiche Wild Weißöl

Wildsortierung nur auf Front anwendbar

**Gestell:** mit Sockel, Kufe glänzend oder matt

<b>B</b>	130,1   158,2   198,2   258,2
<b>H</b>	mit Sockel 71,5   mit Kufe 79,5
<b>T</b>	42   48,4



AC11

### cubus Anrichte mit Schiebetür

**Schiebetür:** Naturholz oder Farbglas

**Glasfarben:** siehe letzte Seite

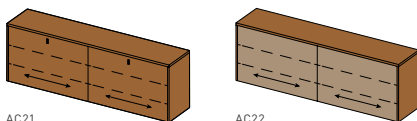
**Griffe:** Klappgriff Holz (nur für Holzfront) oder Edelstahl

**Holzarten:** Erle, Buche, Kernbuche, Eiche, Eiche Wild, Kirschbaum, Nussbaum, Nussbaum Wild, Eiche Weißöl, Eiche Wild Weißöl

Wildsortierung nur auf Front anwendbar

**Gestell:** mit Sockel, Kufe glänzend oder matt

<b>B</b>	194,2   236,3   258,2
<b>H</b>	mit Sockel 71,5   mit Kufe 79,5
<b>T</b>	42   48,4



AC21

AC22

### cubus Anrichte mit flächenbündigen Schiebetüren

**Schiebetür:** Naturholz oder Farbglas

**Glasfarben:** siehe letzte Seite

**Griffe:** Klappgriff Holz (nur für Holzfront) oder Edelstahl,

Touch mit Servodrive

mit oder ohne Innenlade

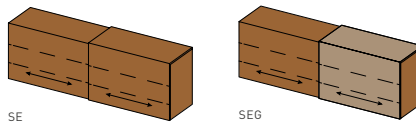
**Holzarten:** Erle, Buche, Kernbuche, Eiche, Eiche Wild, Kirschbaum, Nussbaum, Nussbaum Wild, Eiche Weißöl, Eiche Wild Weißöl

Wildsortierung nur auf Front anwendbar

**Gestell:** rückspringender Sockel

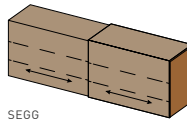
<b>B</b>	160,2   200,2   260,2
<b>H</b>	71,5   79,5   87,5
<b>T</b>	42   48,2

## cubus Sideboards



SE

SE6



SE66

### cubus Sideboard mit Winkelschiebetür

Position obere Winkelschiebetür links oder rechts

**Holzarten:** Erle, Buche, Kernbuche, Eiche, Eiche Wild, Kirschbaum, Nussbaum, Nussbaum Wild, Eiche Weißöl, Eiche Wild Weißöl

Wildsortierung nur auf Front anwendbar

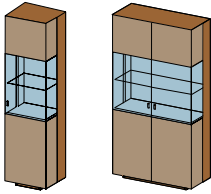
<b>B</b>	160   200   260
<b>H</b>	71,5   87,5
<b>T</b>	47   53,4

Anrichten und Highboards auch in gespiegelter Ausführung möglich.

H Höhe | B Breite | T Tiefe | L Länge alle Angaben in cm | ca.-Angaben Änderungen, Irrtum, Druck- und Satzfehler vorbehalten.

TEAM7

# cubus Vitrinen



VC10

## cubus Vitrine 10

**Front:** Farbglas glänzend

**Glasfarben:** siehe siehe letzte Seite

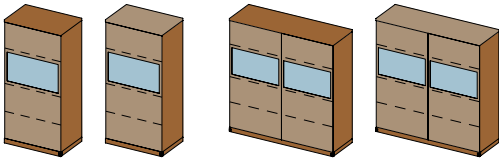
**Griff:** Klappgriff Edelstahl

**Holzarten:** Erle, Buche, Kernbuche, Eiche, Kirschbaum, Nussbaum, Eiche Weißöl

inkl. LED-Fachkantenbeleuchtung

Wandmontage erforderlich

<b>B</b>	50	100
<b>H</b>	190	
<b>T</b>	42	



VC13

## cubus Vitrine 13

**Deckplatte:** Naturholz oder Farbglas glänzend

**Front:** Farbglas glänzend

**Glasfarben:** siehe letzte Seite

**Griffe:** Klappgriff Edelstahl, Touchbeschlag

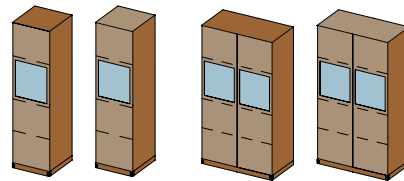
**Holzarten:** Erle, Buche, Kernbuche, Eiche, Kirschbaum, Nussbaum, Eiche Weißöl

**Gestell:** mit Sockel, rückspringender Sockel, Kufe glänzend oder matt

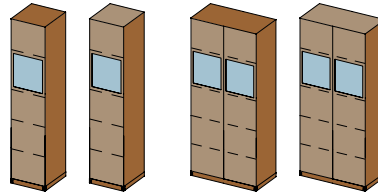
inkl. Lichtprofil

Wandmontage erforderlich

<b>B</b>	65	130
<b>H</b>	135,5	
<b>T</b>	35,6   42   48,4	



VC14



VC15

VC16

## cubus Vitrine 14 | 15 | 16

**Deckplatte:** Naturholz oder Farbglas glänzend

**Front:** Farbglas glänzend

**Glasfarben:** siehe letzte Seite

**Griffe:** Klappgriff Edelstahl, Touchbeschlag

**Holzarten:** Erle, Buche, Kernbuche, Eiche, Kirschbaum, Nussbaum, Eiche Weißöl

**Gestell:** mit Sockel, rückspringender Sockel, Kufe glänzend oder matt

inkl. Lichtprofil

Wandmontage erforderlich

**VC14:**

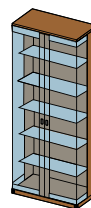
<b>B</b>	40	50	80	100
<b>H</b>	151,5			
<b>T</b>	35,6   42   48,4			

**VC16:**

<b>B</b>	40	50	80	100
<b>H</b>	199,5			
<b>T</b>	35,6   42   48,4			

**VC15:**

<b>B</b>	40	50	80	100
<b>H</b>	183,5			
<b>T</b>	35,6   42   48,4			



VC20

## cubus Vitrine 20

**Deckplatte:** Naturholz

**Glas:** Klarglas, satiniertes Glas oder Rauchglas

**Griffe:** Klappgriff Holz oder Edelstahl, Edelstahlknopf, Touchbeschlag

**Holzarten:** Erle, Buche, Kernbuche, Eiche, Kirschbaum, Nussbaum, Eiche Weißöl

inkl. Beleuchtung

Wandmontage erforderlich

Wandmontage erforderlich

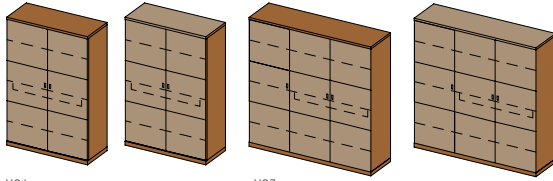
<b>B</b>	80
<b>H</b>	151,5   199,5
<b>T</b>	35,6   42

Vitrinen auch in gespiegelter Ausführung möglich.

H Höhe | B Breite | T Tiefe | L Länge alle Angaben in cm | ca.-Angaben Änderungen, Irrtum, Druck- und Satzfehler vorbehalten.

TEAM7

## cubus quadrat Vitrinen



VC6

VC7

### cubus quadrat Vitrine 6 | 7

**Deckplatte:** Naturholz oder Farbglas

**Front:** Farbglas

**Glasfarben:** siehe letzte Seite

**Griffe:** Klappgriff Edelstahl, Touchbeschlag

**Holzarten:** Erle, Buche, Kernbuche, Eiche, Kirschbaum, Nussbaum, Eiche Weißöl

**Gestell:** mit Sockel, rückspringender Sockel, Kufe glänzend oder matt  
Gesamthöhe bei Deckplatte Holz: mit Sockel 151,5 cm, mit Kufe 159,5 cm  
Gesamthöhe bei Deckplatte Glas: mit Sockel 149,4 cm, mit Kufe 157,4 cm  
Wandmontage erforderlich

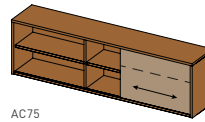
**VC6:**

<b>B</b>	100
<b>T</b>	42

**VC7:**

<b>B</b>	150
<b>T</b>	42

## cubus Regal Anrichte hängend



AC75

### cubus Anrichte mit flächenbündigen Schiebetüren

**Front:** Farbglas

**Glasfarben:** siehe letzte Seite

**Griffe:** Klappgriff Edelstahl, Touchbeschlag

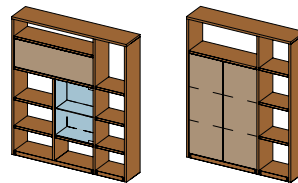
**Holzarten:** Erle, Buche, Kernbuche, Eiche, Kirschbaum, Nussbaum, Eiche Weißöl

Lade hinter Schiebetür

Wandmontage erforderlich

<b>B</b>	210
<b>H</b>	60,4
<b>T</b>	40,7

## cubus Regal Highboards



HC1

HC2

### cubus Regal Highboard

**Front:** Farbglas

**Glasfarben:** siehe letzte Seite

**Glasarten Nurglastür:** Klarglas, Rauchglas

**Griffe:** Klappgriff Edelstahl, Touchbeschlag

**Holzarten:** Erle, Buche, Kernbuche, Eiche, Kirschbaum, Nussbaum, Eiche Weißöl

mit Spot hinter Nurglastür

Wandmontage erforderlich

**HC1:**

<b>B</b>	137,5
<b>H</b>	157,8
<b>T</b>	28,7

**HC2:**

<b>B</b>	122,5
<b>H</b>	157,8
<b>T</b>	28,7

Anrichten, Vitrinen und Highboards auch in gespiegelter Ausführung möglich.

H Höhe | B Breite | T Tiefe | L Länge alle Angaben in cm | ca.-Angaben Änderungen, Irrtum, Druck- und Satzfehler vorbehalten.

TEAM7

## Holzarten

Wenn nicht anders angeführt, werden alle Holzoberflächen mit reinem Naturöl veredelt.


Die genaue Auflistung der für das Produkt verfügbaren Holzarten finden Sie auf den Seiten 1, 2 und 3.



Erle



Buche




Kernbuche




Eiche



Eiche Wild\*




Eiche Venedig\*\*



Kirschbaum



Nussbaum



Nussbaum Wild\*




Eiche Weißöl




Eiche Wild Weißöl\*

## Farbglas

glänzend oder matt | alle Glasoberflächen in Wunschfarbe (nach NCS-Farbfächer, gegen Aufpreis)



weiß  
(optiwhite)



sand  
(optiwhite)




kiesel  
(optiwhite)



taupe  
(optiwhite)



schlamm  
(optiwhite)



dunkelbraun



mittelgrau  
(optiwhite)



anthrazit



schwarz



pearl (nur matt)



bronze (nur matt)



stahl (nur matt)

### Farbmuster

Holz ist eines der edelsten, schönsten und vielfältigsten Naturprodukte. Jedes Stück Holz ist ein Unikat. Farbliche Unterschiede sind von der Struktur und dem Wuchsgebiet des Holzes abhängig. Ebenso vom Alter des Möbels, da sich unter den natürlichen Umwelteinflüssen (z.B. Tageslicht) der Farbton der Oberfläche verändert. Bei einer Fertigung nach Farbmuster bemühen wir uns immer den Farbton bestmöglich zu treffen. Trotzdem wird es bei den Materialien Holz, Glas, Stoff, Leder oder Keramik zu geringfügigen Abweichungen kommen. Eine absolute Farbgleichheit ist nicht möglich.

\*Wildsortierung nur auf Fronten und Tischplatten anwendbar

\*\*Eiche Venedig bezieht sich nur auf Fronten