


## chaises à piètement luge f1



FLFS 0A | FLFS MA | FSFS 0A | FSFS MA

### chaise à piètement luge f1

sans accoudoir | avec accoudoir

**housse** : cuir, tissu ou cuir / tissu ; possibilité de combinaison de couleurs

**couleurs de cuir** : L1 voir la dernière page

**couleurs de tissu** : voir la dernière page

**piètement** : acier chromé brillant, bronze mat, finition inox, noir mat ou palladium

**dimensions** : sans accoudoir 95 x 47,5 x 61,5 cm (h x la x p) ;

avec accoudoir 95 x 53 x 61,5 cm (h x la x p)























**poïds de la chaise** : sans accoudoir env. 8,5 kg ; avec accoudoir env. 9,5 kg

**hauteur d'accoudoir** : 69,5 cm


















**hauteur d'assise** : 48 cm

## couleurs de tissu

### Canvas

					
114	124	134	154	174	244
					
264	364	374	424	454	614
					
654	674	694	734	764	794
					
854	954	974	984		

### Clara





















					
273	983	987	933	937	144
					
148	184	188	244	248	384
					
388	544	548	884	888	

### Maple




					
MA 762	MA 792	MA 742	MA 102	MA 722	MA 732
					
MA 212	MA 232	MA 862	MA 132	MA 162	MA 192
					
MA 662					

## couleurs de cuir





### cuir L1

					
blanc polaire (71088)	blanc (71018)	sable (70232)	blanc ancien (70230)	crème (70231)	galet (72217)
					
curcuma (73250)	rouge (70210)	bordeaux (70411)	pomme (78181)	bleu (41573)	taupe (72218)
					
brun boue (74153)	sepia (41574)	brun foncé (74024)	chocolat (70273)	brun-noir (70272)	gris moyen (41575)
					
anthracite (70241)	noir (70240)				

### cuir L3 (uniquement pour chaise s1 et coussin loft)

		
noir (70001)	cognac (70003)	brun foncé (70002)

### cuir naturel L7

				
tartufo (77710)	ombre (77720)	brandy (77730)	brun (77740)	noir (77750)

### couleur du fil

cuir bicolore : teinte du cuir le plus sombre

tissu bicolore ou combinaison cuir / tissu : teinte du cuir ou du tissu respectif le plus sombre