

flor Stühle



FSFU EF | FSFU ZF

flor Stuhl

Bezug: Leder, Stoff oder Leder/Stoff; Farbkombinationen möglich

Lederfarben: L1 und L7 siehe Materialübersicht

Stofffarben: siehe Materialübersicht

Holzarten: Kernbuche, Eiche, Nussbaum, Eiche Weißöl

Maße: 87 x 57 x 62 cm (H x B x T)

Stuhlgewicht: ca. 8,7 kg

Sitzhöhe: ca. 48 cm

Holzarten

Wenn nicht anders angeführt, werden alle Holzoberflächen mit reinem Naturöl veredelt.



Erle



Buche




Kernbuche




Eiche



Eiche Wild*




Eiche Venedig**



Kirschbaum



Nussbaum



Nussbaum Wild*



Eiche Weißöl



Eiche Wild Weißöl*

Farbmuster









Holz ist eines der edelsten, schönsten und vielfältigsten Naturprodukte. Jedes Stück Holz ist ein Unikat. Farbliche Unterschiede sind von der Struktur und dem Wuchsgebiet des Holzes abhängig. Ebenso vom Alter des Möbels, da sich unter den natürlichen Umwelteinflüssen (z.B. Tageslicht) der Farbton der Oberfläche verändert. Bei einer Fertigung nach Farbmuster bemühen wir uns immer den Farbton bestmöglich zu treffen. Trotzdem wird es bei den Materialien Holz, Glas, Stoff, Leder oder Keramik zu geringfügigen Abweichungen kommen. Eine absolute Farbgleichheit ist nicht möglich.

*Wildsortierung nur auf Fronten und Tischplatten anwendbar





















**Eiche Venedig bezieht sich nur auf Fronten

Stofffarben















Ripley*

 RI 01	 RI 10	 RI 11	 RI 16	 RI 13	 RI 35
 RI 36	 RI 22				

Canvas

 114	 124	 134	 154	 174	 244
 264	 364	 424	 614	 654	 674
 694	 734	 764	 794	 854	 954
 974	 984				

Clara

 273	 983	 987	 933	 144	 148
 184	 188	 248	 384	 388	 544
 884	 888				

Maple




 MA 762	 MA 792	 MA 742	 MA 102	 MA 722	 MA 732
 MA 232	 MA 862	 MA 132	 MA 162	 MA 192	 MA 662

Lederfarben





Leder L1

 polarweiß (71088)	 weiß (71018)	 sand (70232)	 altweiß (70230)	 creme (70231)	 kiesel (72217)
 curcuma (73250)	 rot (70210)	 bordeaux (70411)	 apfel (78181)	 blau (41573)	 taupe (72218)
 schlamm Braun (74153)	 sepia (41574)	 dunkelbraun (74024)	 schokobraun (70273)	 schwarzbraun (70272)	 hellgrau (71667)
 mittelgrau (41575)	 anthrazit (70241)	 schwarz (70240)			 NEU

Leder L3 (nur für s1 Stuhl und loft Kissen)

 schwarz (70001)	 cognac (70003)	 dunkelbraun (70002)
---	--	---

Naturleder L7

 tartufo (77710)	 umbra (77720)	 brandy (77730)	 braun (77740)	 schwarz (77750)
---	---	--	---	--

Garnfarbe

Leder 2-farbig: Farbton des dunkleren Leders

Stoff 2-farbig oder Leder-/Stoff-Kombination: Farbton des jeweiligen dunkleren Leders oder Stoffes

*verfügbar für **flor** Stuhl und Bank, die Stuhlfamilien **lui** und **aye**, **mylon** Stuhl, **yps** Bank und **pisa** Schreibtisch