


## letti lunetto



BLU BA

### letto lunetto base

fianchi del letto in legno lamellare giuntato a pettine o in continuo

**tipi di legno:** ontano, faggio, faggio selvatico, rovere, ciliegio, noce, rovere olio bianco, cirmolo

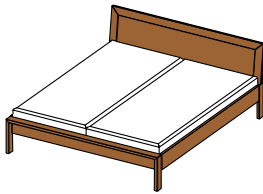
#### misure superficie di appoggio:

a	normale 39,5   comfort 47,5						
la	90	100	120	140	160	180	200
lu	190	200	210	220			

Tutte le lunghezze e larghezze indicate sono combinabili.

**larghezza totale** = larghezza superficie d'appoggio + 5,6 cm

**lunghezza totale** = lunghezza superficie d'appoggio + 17 cm



BLU HO

### letto lunetto con testiera in legno naturale

fianchi del letto in legno lamellare giuntato a pettine o in continuo

**tipi di legno:** ontano, faggio, faggio selvatico, rovere, ciliegio, noce, rovere olio bianco, cirmolo

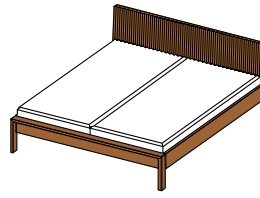
#### misure superficie di appoggio:

a	normale 39,5   comfort 47,5						
la	90	100	120	140	160	180	200
lu	190	200	210	220			

Tutte le lunghezze e larghezze indicate sono combinabili.

**larghezza totale** = larghezza superficie d'appoggio + 5,6 cm

**lunghezza totale** = lunghezza superficie d'appoggio + 17 cm



BLU HR

### letto lunetto con testiera in legno naturale con relief

fianchi del letto in legno lamellare giuntato a pettine o in continuo

**tipi di legno:** ontano, faggio, faggio selvatico, rovere, ciliegio, noce, rovere olio bianco

#### misure superficie di appoggio:

a	normale 39,5   comfort 47,5						
la	90	100	120	140	160	180	200
lu	190	200	210	220			

Tutte le lunghezze e larghezze indicate sono combinabili.

**larghezza totale** = larghezza superficie d'appoggio + 5,6 cm

**lunghezza totale** = lunghezza superficie d'appoggio + 17 cm

misura inserimento rete = 16,2 cm



altezza normale  
39,5 cm



altezza comfort  
47,5 cm

## tipi di legno

Se non diversamente indicato, tutte le superfici in legno sono trattate con olio naturale.

L'elenco dettagliato delle essenze disponibili per il prodotto è riportato a pag. 1.



ontano



faggio



faggio selvatico



rovere



rovere selvatico\*



ciliegio



noce



noce selvatico\*



rovere olio bianco



rovere selvatico  
olio bianco\*



cirmolo  
(non trattato a olio)\*\*

### campione colore

Il legno è uno dei prodotti naturali più nobili, più belli e più versatili. Ogni pezzo di legno è unico. Le differenze di colore dipendono dalla struttura, dalla zona in cui è cresciuto il legno e anche dall'età del mobile, perché sotto gli influssi naturali dell'ambiente (come ad esempio la luce diurna) la tonalità della superficie si modifica. Quando produciamo sulla base di un campione colore, ci impegniamo per avvicinarci quanto più possibile alla tonalità di riferimento. Tuttavia, nel caso di materiali quali il legno, il vetro, il tessuto o la pelle, si hanno differenze di tonalità. Ottenere un'assoluta uniformità di colore non è possibile.

\*La selezione selvatica è disponibile solo per frontali in legno.

\*\*cirmolo solo per determinati prodotti; trattato a olio naturale su richiesta