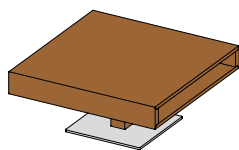


## tables de salon lift



CTLIO | CTLIO E

### table de salon lift table de salon lift électrique

**CTLIO** : réglage en hauteur en continu 39,5–75,5 cm

**CTLIO E (électrique)** : réglage en hauteur en continu 39,7–79,7 cm

**plateau** : bois naturel, plateau en verre coloré (posé) ou plaque de céramique

**couleurs de verre** : voir p. 2

**couleurs de céramique** : voir p. 2

**essences de bois** : aulne, hêtre, cœur de hêtre, chêne, chêne sauvage, merisier, noyer, noyer sauvage, chêne huile blanche, chêne sauvage huile blanche

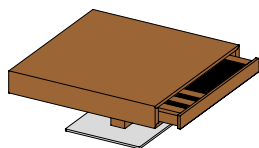
**socle** : acier chromé brillant, finition inox, noir mat, 46 × 46 cm

**CTLIO** :

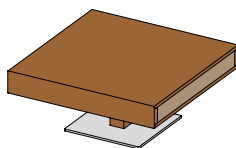
lo	70	80	90	90	100	110
la	70	80	90	60	60	60

**CTLIO E (électrique)** :

lo	80	90	100	100	110	120
la	80	90	100	60	60	70



CTLIH | CTLIH E



CTLIG | CTLIG E

### table de salon lift avec tiroir d'un côté table de salon lift avec tiroir d'un côté, électrique

**CTLIH | CTLIG** : réglage en hauteur en continu 39,5–75,5 cm

**CTLIH E | CTLIG E (électrique)** : réglage en hauteur en continu 39,7–79,7 cm

**plateau** : bois naturel, plateau en verre coloré (posé) ou plaque de céramique

**tiroir** : façade bois, façade verre ou façade céramique

**couleurs de verre** : voir p. 2

**couleurs de céramique** : voir p. 2

**essences de bois** : aulne, hêtre, cœur de hêtre, chêne, chêne sauvage, merisier, noyer, noyer sauvage, chêne huile blanche, chêne sauvage huile blanche

**socle** : acier chromé brillant, finition inox, noir mat, 46 × 46 cm  
y compris compartimentage intérieur avec tapis antidérapant

**CTLIH | CTLIG** :

lo	70	80	90	90	100	110
la	70	80	90	60	60	60

**CTLIH E | CTLIG E (électrique)** :

lo	80	90	100	100	110	120
la	80	90	100	60	60	70

## essences de bois

Sauf indication contraire, toutes les surfaces en bois sont traitées à l'huile naturelle.

Vous trouverez la liste exacte des essences de bois disponibles pour le produit sur la premières pages.



aulne



hêtre



cœur de hêtre



chêne



chêne sauvage\*



chêne vénitien\*\*



merisier



noyer



noyer sauvage\*




chêne huile blanche



chêne sauvage  
huile blanche\*

## verre coloré

brillant ou mat | toutes les surfaces en verre dans la couleur de votre choix (palette NCS, moyennant un supplément)



blanc  
(optiwhite)



sable  
(optiwhite)



galet  
(optiwhite)



taupe  
(optiwhite)



boue  
(optiwhite)




brun foncé



gris moyen  
(optiwhite)



anthracite



noir



pearl  
(uniquement mat)




bronze  
(uniquement mat)




acier  
(uniquement mat)

## céramique



blanc arctique



pedra



ciment



iron moss



noir basalte

### échantillons de couleurs

Le bois est l'un des produits naturels les plus nobles, les plus beaux et les plus variés. Chaque bout de bois est une pièce unique. Les différences de couleur dépendent de la structure et de la zone de croissance du bois. L'âge du meuble influence également la couleur de la surface, car celle-ci se modifie sous l'effet des influences de l'environnement (lumière du jour, par exemple). Lors de fabrications sur la base d'échantillons de couleurs, nous nous efforçons toujours de trouver le ton adéquat. Il se peut cependant que le bois, le cuir, le tissu, le verre et la céramique présentent de légères variations de couleur. Des couleurs absolument identiques ne sont pas possibles.

\*Les essences de bois naturel sauvages ne s'appliquent qu'aux façades et aux les plateaux de table.

\*\*Le chêne vénitien ne s'applique qu'aux façades.